






GIOIA DI VIVERE E ARTE S'INCONTRANO LUNGO I FIUMI MOLDAVA ED ELBA

 Viaggio individuale

 Bici

 225-225 km

●●○ Media

Durata: 8 giorni / 7 notti



DESCRIZIONE

All'inizio di questo viaggio riceverete il benvenuto da Praga, capitale imponente che trasuda storia, ricca di sfaccettature ed intrisa di gioia di vivere! Punto finale è Dresda, una città d'arte dove si trovano una delle maggiori pinacoteche al mondo, la "Semperoper", e diverse attrazioni che aspettano solo di essere scoperte in sella alla vostra bici. Nel tratto intermedio seguirete il corso dei fiumi Moldava ed Elba, visitando paesini tipici e attraversando romantiche regioni fluviali. La catena montuosa della Bastei, nella Svizzera sassone, è un punto panoramico senza pari che offre una vista stupenda sulla valle dell'Elba e sulle montagne circostanti. Sicuramente non saranno solo le due città di inizio e fine tour a rimanere impresse per sempre nella vostra memoria, ma anche il percorso che li unisce. Percorso medio-facile. Nella tappa tra Praga a Melnik incontrerete alcune salite; per il resto il percorso è in gran parte piano e segue la pista ciclabile dell'Elba (la "Elberadweg"). Alcuni tratti su sabbia battuta.

PERCORSO DETTAGLIATO

📍 **Giorno 1: Arrivo Praga**

Arrivo individuale a Praga.

📍 **Giorno 2: Praga**

Adagiata sul fiume Moldava (Vltava), Praga “la città dorata” è capitale e anche la più grande città della Repubblica Ceca. Avrete tutta la giornata per esplorare questa magnifico scrigno di ricchezze artistiche: non perdetevi una visita al palazzo reale, passeggiate sul Ponte Carlo – storico ponte in pietra sulla Moldava – e immergetevi nella vita notturna della città.

📍 **Giorno 3: Praga – Melnik**

(ca. 55 km)

Oggi sarà la Moldava ad indicarvi la direzione. La fatica delle brevi salite verrà compensata da discese piacevoli! Dalla collina del castello a Melnik potrete ammirare la confluenza dei fiumi Moldava ed Elba. Melnik è il centro della regione vinicola della Boemia.

📍 **Giorno 4: Melnik – Litomerice**

(ca. 50 km)

Passando per Roudnice si giunge alla città fortezza di Terezin, da dove mancheranno solo pochi chilometri per arrivare alla metà di oggi, Litomerice; sarete affascinati dalla varietà colorata delle case gotiche, barocche e rinascimentali del centro cittadino delimitato dalla gran parte dalla fortificazione gotica che si è ben conservata fino al giorno d’oggi.

📍 **Giorno 5: Litomerice – Decin**

(ca. 50 km)

Dopo aver percorso i primi 20 km in bici vi consigliamo una prima pausa e una visita alla città di Usti nad Labem. Strada facendo potrete ammirare le rovine del castello Schreckenstein in alto su una roccia a 100 metri di altezza sulla sponda destra del fiume. Nel pomeriggio raggiungerete Decin.

📍 **Giorno 6: Decin – Pirna**

(ca. 45 km)

Poco dopo aver superato il confine con la Germania appariranno le pittoresche rocce delle montagne dell’ “Elbsandsteingebirge”. Il fiume Elba vi condurrà alla fortezza “Königsstein”, la fortificazione più grande d’Europa, da cui godrete della splendida vista dall’alto sulla valle dell’Elba.

📍 **Giorno 7: Pirna – Dresda**

(ca. 25 km)

Passerete davanti al castello Pillnitz, che fu la residenza estiva di molti sovrani della Sassonia e che al suo interno ospita un bellissimo giardino barocco, fino a Dresda. A Dresda vi godrete il meraviglioso centro storico e gli imponenti edifici.

📍 **Giorno 8: Dresda**

Partenza individuale o possibilità di prolungare il soggiorno.

INFORMAZIONI GENERALI

- **Tipo di viaggio:** Viaggio individuale
- **Durata:** 8 giorni / 7 notti
- **Lunghezza del percorso:** ca. 225-225 km
- **Punto di partenza:** Praga
- **Arrivo:**

In auto: itinerario programmabile su www.viamichelin.it, <https://www.google.com/maps/> A chi arriva in auto suggeriamo di arrivare a Dresda e (in treno o con il transfer) raggiungere Praga.

In treno: stazione di Praga o Dresda. Info e orari su: <https://www.deutschebahn.com/de> , <https://www.oebb.at/en/> <https://www.trenitalia.com/>

In aereo: aeroporti di Praga o Dresda.

- **Alloggio:**

Hotel 3*** e guesthouses (middle class secondo la classificazione locale)

Attenzione: Eventuale tassa di soggiorno da pagare direttamente sul posto.

- **Parcheggio:**

A Praga parcheggio sotterraneo a pagamento, ca. €18/giorno. Suggeriamo di arrivare a Dresda (parcheggio circa € 200 circa/settimana nel garage dell'hotel, non prenotabile;) e proseguire per Praga con il nostro transfer privato (€85 a persona, supplemento di €39 per eventuale bici propria, disponibilità limitata, da prenotare e pagare al momento della prenotazione del pacchetto viaggio.)

- **Biciclette a noleggio:**

Bicicletta a 21 o 7 cambi

Bici muscolare + da 30 rapporti

Bicicletta elettrica unisex

- **Trasferimento:**

In treno da Dresda a Praga, ca da € 35 a persona /a tratta.

Rientro a Dresda in minibus, € 90,00 a persona, suppl. eventuale bici propria €39,00/bici, minimo 4 persone. Spazio limitato, prenotazione e pagamento in anticipo, al momento della prenotazione.

LA QUOTA COMPRENDE

- 7 pernottamenti in camera doppia con servizi privati
- Prima colazione
- Welcome briefing in inglese o tedesco
- Trasporto bagaglio da hotel a hotel
- Percorso ben elaborato

LA QUOTA NON COMPRENDE

- Arrivo al punto di partenza del viaggio
- Partenza e viaggio di rientro alla fine del tour
- Tutti i pasti
- Ingressi non indicati
- Mezzi pubblici, parcheggio, tasse di soggiorno
- Noleggio delle biciclette

DA PRAGA A DRESDA

- Documenti di viaggio dettagliati in inglese, francese o tedesco, 1 x camera (mappe, descrizione del percorso)

- Dati GPS disponibili su richiesta

- Assicurazione medico/bagaglio

- Servizio di assistenza telefonica per tutta la durata del tour in inglese o tedesco

- Parcheggio

- Altre assicurazioni

- Tutto quanto non espressamente indicato alla voce "La quota comprende"

DA PRAGA A DRESDA

PARTENZE

Disponibile - Arrivo possibile Non Disponibile Disponibile a partire da 6 persone e su richiesta



PREZZI

Standard

Quota in camera doppia	Dal 12/04/2025 al 28/09/2025	689 €
Quota in camera doppia	Dal 02/05/2025 al 21/09/2025	719 €
Quota alta stagione	Dal 20/06/2025 al 14/09/2025	759 €
Supplemento camera singola		229 €

Servizi supplementari

Bici propria	0 €
bici 21-rapporti (Rückenwind)	99 €
bici Premium 30-rapporti (Rückenwind)	169 €
bici elettrica (Rückenwind)	269 €

Notte supplementari

Maggiori informazioni sul sito web